

CLASSIC SOFFA FÅTÖLJ


MONTERINGSANVISNING

Ett industriellt hantverk för nästa århundrade. Och nästa.

Byarums Bruk

Byarums Bruk AB • Byarum • SE-567 92 Vaggeryd • Sweden
Telefon +46 393 222 10 • byarum@byarumsbruk.se
www.byarumsbruk.se

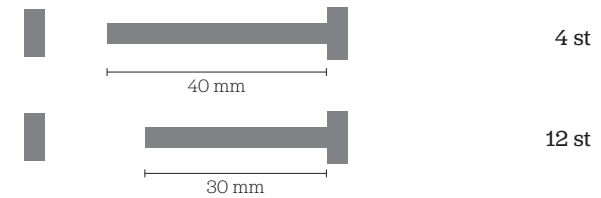
Byarums Bruk



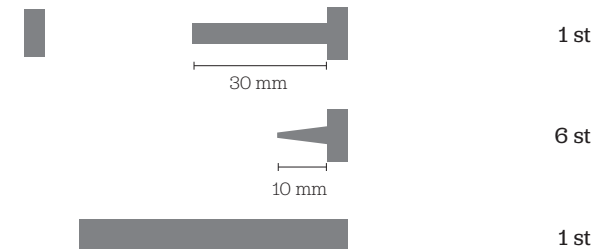
De enda verktyg som behövs är stjärnmejsel och en mindre skiftnyckel.

1. Fäst ryggen vid gavlarna med hjälp av de längre bultarna samt fyra muttrar. Bultarna ska trädas genom ryggen från framsidan. Börja med de två övre fästpunkterna och fortsätt därefter med de två nedre. Fäst ryggen löst vid gavlarna.
2. Lägg ribborna i urtagen i gavlarna. Börja inifrån ryggen med den kortaste ribban. Fäst ribborna vid gavlarna med bult och mutter. Montera löst tills alla ribborna är på plats och dra sedan åt ordentligt.
3. Nu är det dags att dra åt de fyra bultarna, som fäster ryggen vid gavlarna. Fåtöljen är nu klar.
4. För soffan återstår att montera det stag som binder samman sittribborna med ryggen. Börja med att fästa staget mitt på ryggens baksida med återstående bult och mutter. Vänd därefter soffan upp och ned, och fäst staget vid sittribbornas undersidor med hjälp av träskruvarna.
5. Dra gärna åt samtliga bultar en extra gång efter någon tids användning.

Antal detaljer



Till soffan följer också dessa beslag med:



Trä är ett levande material som sväller vid fuktig väderlek och krymper vid torr. Dra därför träskruvarna ganska löst vid monteringen. Vid behov kan man efterdra efter en tid.

Information om skötselråd av virket finns för nerladdning på vår hemsida.

www.byarumsbruk.se